

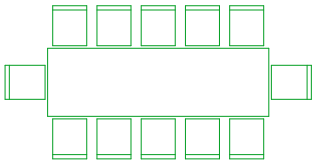
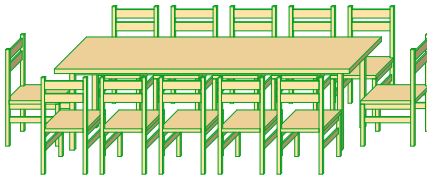






Załącznik nr 1 do Zapytania ofertowego - Szczegółowy opis przedmiotu zamówienia (SOPZ)













Nr postępowania 261/3/2019

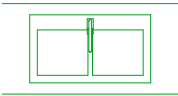
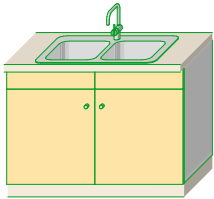

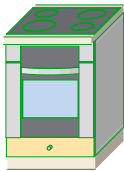




Dotyczy zadania pn.: „Wyposażenie w meble pomieszczeń mieszkalnych oraz w meble kuchenne pod zabudowę na potrzeby utworzenia i prowadzenia mieszkań wspomaganych wspieranych w Międzyrzeczu Podlaskim dla osób z niepełnosprawnością i niesamodzielnych” realizowanego w ramach „Utworzenie i prowadzenie mieszkań wspomaganych wspieranych w Międzyrzeczu Podlaskim dla osób z niepełnosprawnością i niesamodzielnych” współfinansowanego ze środków UE Regionalnego Programu Operacyjnego Województwa Lubelskiego na lata 2014-2020 Oś priorytetowa 11 Włączenie społeczne, Działanie 11.2 Usługi społeczne i zdrowotne


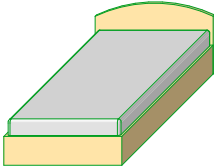








Szczegółowe zestawienie elementów oraz ich parametrów/funkcji:









Poz. w załączniku	Nazwa produktu	Parametry	Symbol 2D	Widok 3D	Ilość szt.
I.	Meble na wymiar Kuchnia	Parametry ogólne: Korpusy elementy niewidoczne do szafek wiszących i stojących: - płyta laminowana o grubości - 18 mm, dekor do ustalenia Fronty elementy widoczne: - lakierowane, wykończenie półmat - grubość 19 mm - dekor do ustalenia - uchwyty, typ do ustalenia Blaty: laminowane, gr 38mm, dekor do ustalenia Akcesoria: - Blum (szuflady TANDEMBOX Antaro, zawiasy CLIP TOP BLUMOTION, zawieszki szafek) - Nóżki WURTH 500 kg wys. 100 mm - zlewy FRANKE 1200 mm (2 komory + ociekacz) - Błat laminowany gr 38mm, dekor do ustalenia - Oświetlenie LED Tył mebli - płyta HDF 4 mm			1. zestaw

1.	Stół jadalnia na 12 os.	<p>Stół z możliwością rozkładania, drewniany, drewnopodobny, kolorystyka, wzór do ustalenia. Laminat odporny na ścieranie, wilgoć i zarysowania. Wymiary zbliżone.</p> <ul style="list-style-type: none"> - Długość - 2600 mm - Wysokość - 850 mm - Szerokość - 800 mm 			1 sztuka
2.	Krzesła jadalnia	<p>Wykonanie ze skóry ekologicznej lub całe drewniane skomponowane do stołu jadalnego. Chromowe elementy, metalowa podstawa lub całe drewniane. Orientacyjne wymiary krzesła / kolorystyka do wyboru.</p> <ul style="list-style-type: none"> - Długość - 440 mm - Szerokość - 490 mm - Wysokość: 980 mm - Wysokość siedziska: 460 mm 			12 sztuk
3.	A1 - Szafka ścienna narożna C	<p>Szafka narożna z 7 półkami Drzwiczki otwierane pojedyncze na zawiasach</p> <ul style="list-style-type: none"> - Długość - 750 mm - Szerokość - 650 mm - Wysokość - 2200 mm - Głębokość - 300 mm 			1 sztuka
4.	Szafka wisząca (nad lodówką)	<p>Szafka wisząca z jedną półką Drzwiczki otwierane pojedyncze na zawiasach</p> <ul style="list-style-type: none"> - Długość - 600 mm - Szerokość - 300 mm - Wysokość - 300 mm 			1 sztuka
5.	Szafka wisząca	<p>Szafka wisząca z trzema półkami Drzwiczki otwierane pojedyncze na zawiasach.</p> <ul style="list-style-type: none"> - Długość - 500 mm - Szerokość - 300 mm - Wysokość - 860 mm 			1 sztuka

6.	Szafka pod zabudowę pralki (koło lodówki)	Szafka stojąca pod zabudowę pralki Drzwiczki otwierane pojedyncze na zawiasach - Długość - 1000 mm - Szerokość - 650 mm - Wysokość - 850 mm			1 sztuka
7.	Szafka wisząca narożna C	Szafka wisząca z trzema półkami Drzwiczki otwierane pojedyncze na zawiasach. - Długość - 600 mm - Szerokość - 300 mm - Wysokość - 860 mm - Głębokość - 300 mm			1 sztuka
8.	Szafka wisząca	Szafka wisząca z trzema półkami Drzwiczki otwierane pojedyncze na zawiasach. - Długość - 600 mm - Szerokość - 300 mm - Wysokość - 860 mm			1 sztuka
9.	Szafka wisząca	Szafka wisząca z trzema półkami Drzwiczki otwierane pojedyncze na zawiasach. - Długość - 600 mm - Szerokość - 300 mm - Wysokość - 860 mm			1 sztuka
10.	Szafka stojąca narożna	Szafka stojąca wraz z cokołem Drzwiczki otwierane pojedyncze na zawiasach o zwiększonym uchylenie (zawiasy narożne). - Długość - 1250 mm - Szerokość - 600 mm - Wysokość - 850 mm Drzwiczki: - Długość - 600 mm			1 sztuka
11.	Szafka stojąca z szufladami	Szafka stojąca wraz z cokołem z trzema szufladami - Długość - 600 mm - Szerokość - 600 mm - Wysokość - 850 mm			1 sztuka

12.	Szafka stojąca pod zabudowę zlewu	<p>Szafka stojąca wraz z cokołem pod zabudowę zlewu 2 komory z ociekaczem. Drzwiczki otwierane podwójne na zawiasach</p> <ul style="list-style-type: none"> - Długość - 1200 mm - szerokość - 600 mm - Wysokość - 850 mm 			1 sztuka
13.	Szafka stojąca po zabudowę kuchenki nabełkowej i piekarnika	<p>Szafka stojąca wraz z cokołem pod zabudowę piekarnika.</p> <ul style="list-style-type: none"> - Długość - 500 mm - szerokość - 600 mm - Wysokość - 850 mm 			1 sztuka
7.	Szafka stojąca po zabudowę zmywarki	<p>Szafka stojąca pod zabudowę zmywarki wraz z cokołem</p> <ul style="list-style-type: none"> - Długość - 600 mm - szerokość - 600 mm - Wysokość - 850 mm 			1 sztuka
9.	Szafka narożna ścięta	<p>Szafka stojąca wraz z cokołem, ścięta. Drzwiczki otwierane pojedyncze na zawiasach</p> <ul style="list-style-type: none"> - Długość - 500 mm - szerokość - 600 mm - Wysokość - 850 mm 			1 sztuka
II.	Pokoje	<p>Parametry ogólne:</p> <ul style="list-style-type: none"> - korpusy - płyta laminowana gr 18mm, - dekor do ustalenia. - fronty/ elementy widoczne - płyta laminowana gr 18,dekor do ustalenia - tył mebli - płyta HDF 4 mm - skrzynia łóżka - płyta laminowana gr 28mm, dekor do ustalenia - akcesoria Blum (szuflady TANDEM, zawiasy tzw. cichy dom) - uchwyty, typ do ustalenia. 			

1.	Tapczan	Parametry ogólne: - Długość - 900 mm - Szerokość - 2000 mm - Wysokość łóżka 540 mm - możliwość chowania pościeli - możliwość wyboru materiału - wykonany na bazie sprężyn bonelowych			5 sztuk
2.	Biurko prostokątne	Biurko bez szuflad - płyta wiórowa laminowana - Długość - 1100 mm - Szerokość - 600 mm - Wysokość 750 mm Kolorystyka do ustalenia			5 sztuk
3.	Fotel obrotowy do biurka	Opcjonalnie: - Długość - 830 mm - Szerokość - 790 mm - Wysokość (min-max): 920-1020 mm - Szerokość siedziska: min. 490 mm - Długość siedziska: min. 500 mm - Wysokość siedziska (min-max): 450-550 mm Regulacja wysokości (amortyzator gazowy), ergonomiczne i odchylane oparcie z regulacją siły oporu bujania (mechanizm TILT).			5 sztuk
4.	Szafka biurowa z 4 zamykanymi szufladami na wymiar	Płyta wiórowa laminowana, kolorystyka do ustalenia. - Długość 400 mm - Szerokość od 600 do 570 mm - Wysokość od 650 do 730 mm			5 sztuk
5.	Szafa dwudrzwiowa na wymiar	Płyta wiórowa laminowana, kolorystyka do ustalenia. Szafa dwuskrzydłowa, na zawiasach. Dzielona - połowa z górną półką i relingiem na wieszaki, druga połowa z 6 półkami ubraniowymi. - Długość - 1300 mm - Szerokość - 600 mm - Wysokość - 2100 mm			5 sztuk

6.	Szafka wisząca	Szafka wisząca z jedną półką Drzwiczki otwierane podwójne na zawiasach. - Długość 900 mm - Szerokość 300 mm - Wysokość 300 mm			5 sztuk
III	Korytarz	Parametry ogólne: - korpusy - płyta laminowana gr 18mm, - dekor do ustalenia. - fronty/ elementy widoczne - płyta laminowana gr 18,dekor do ustalenia - tył mebli - płyta HDF 4 mm - akcesoria Blum (szuflady „cichy dom”) - uchwyty, typ do ustalenia.			
1.	Szafka na buty	Szafka z czterema szufladami - Długość 1700 mm - Szerokość 400 mm - Wysokość 550 mm			1 sztuka
2.	Wieszak ścienny	- Długość 1700 mm - Szerokość 70 mm - Wysokość 50 mm			1 sztuka
3.	Drzwi przesuwne do schowka	Drzwi przesuwne prawe - Szerokość 1450 mm - Wysokość 2100 mm			1 sztuka

UWAGI:

1. Dopuszcza się oferowanie urządzeń równoważnych, o nie gorszych parametrach, zgodnych w pełni funkcjonalnie z przedstawionymi w poniższej specyfikacji.
2. Przedstawione w specyfikacji urządzenia należy traktować jako urządzenia wzorcowe, spełniające minimalne wymagania.
3. Przy oferowaniu rozwiązań sprzętowo-programowych innych niż wymienione jako wzorcowe Wykonawca musi wykazać ich równoważność z warunkami SOPZ.
4. Urządzenia muszą pochodzić z autoryzowanego przez producenta kanału dystrybucji.
5. Urządzenia muszą być fabrycznie nowe i być wyprodukowane nie wcześniej niż 6 miesięcy przed ich dostarczeniem Zamawiającemu.
6. W ofercie wymagane jest podanie modelu, symbolu oraz producenta oferowanych urządzeń.
7. Przed podpisaniem protokołu odbioru, Zamawiający zastrzega sobie prawo do zbadania przez rzeczoznawcę dostarczonego wyposażenia pod kątem zgodności z niniejszym opisem przedmiotu zamówienia.